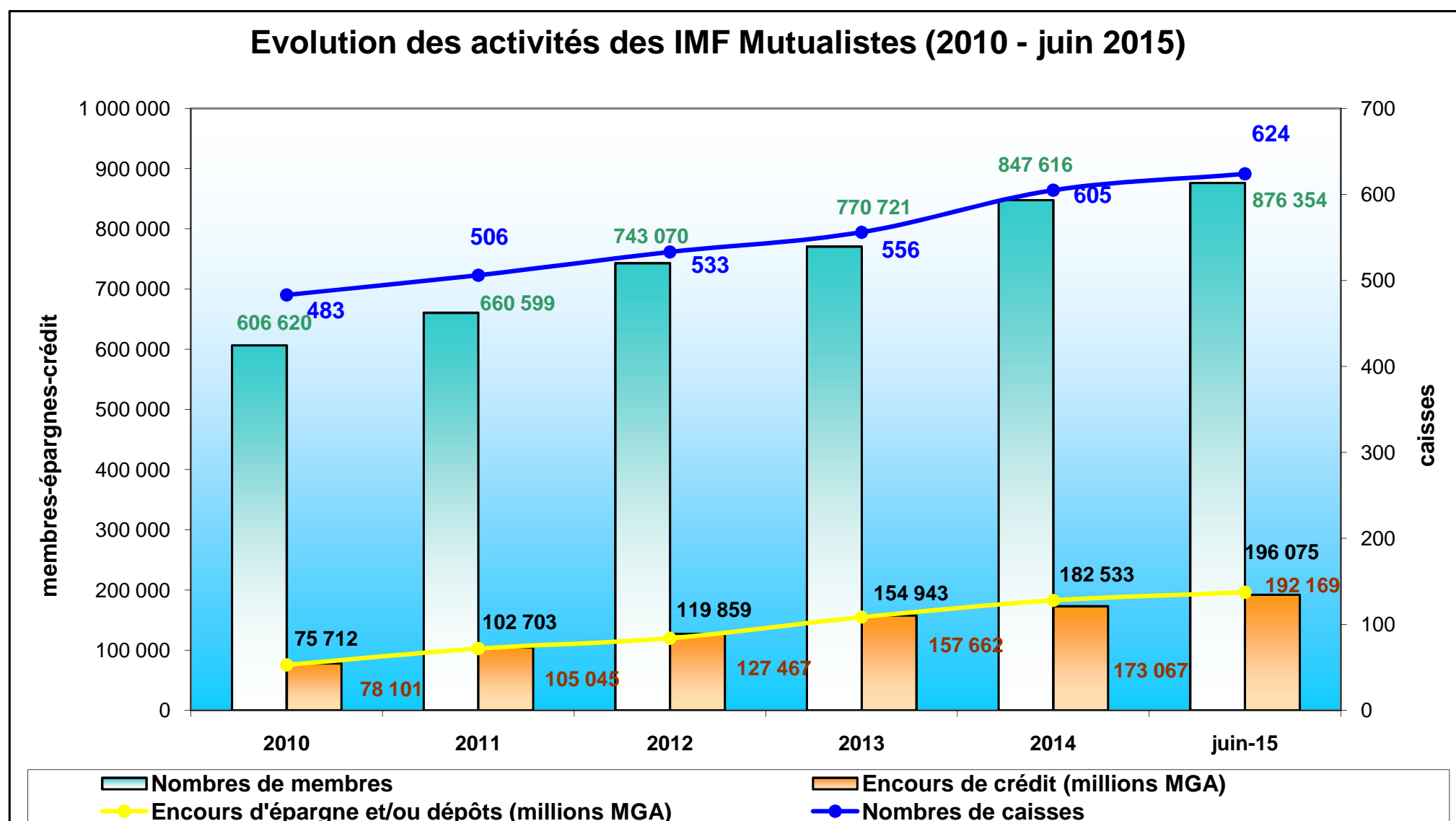


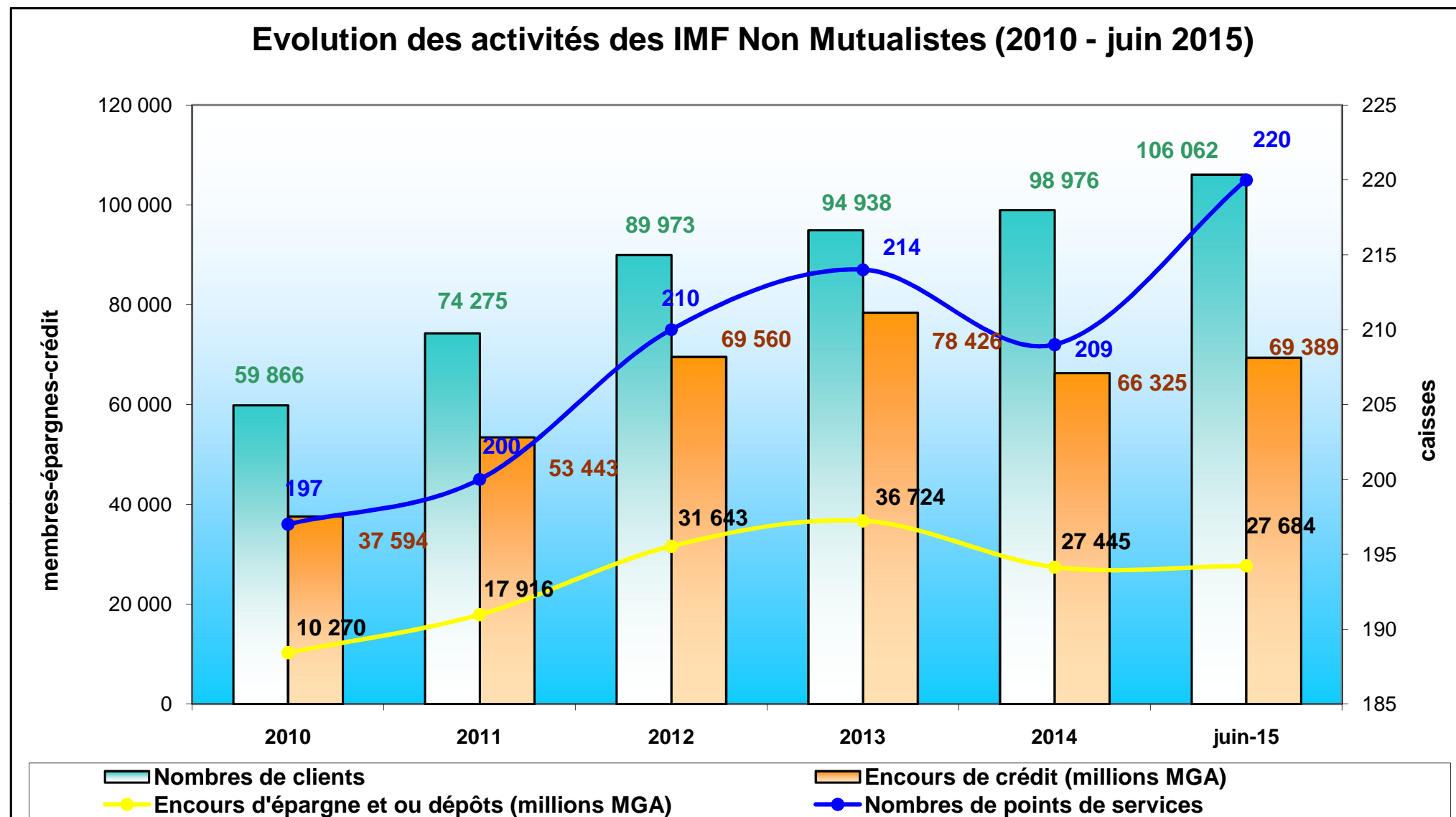
EVOLUTION DES ACTIVITES DES IMF_s MUTUALISTES (2010 - juin 2015)

	2010	2011	2012	2013	2014	juin-15
Nombres de caisses	483	506	533	556	605	624
Nombres de membres	606 620	660 599	743 070	770 721	847 616	876 354
Encours de crédit (millions MGA)	78 101	105 045	127 467	157 662	173 067	192 169
Encours d'épargne et/ou dépôts (millions MGA)	75 712	102 703	119 859	154 943	182 533	196 075



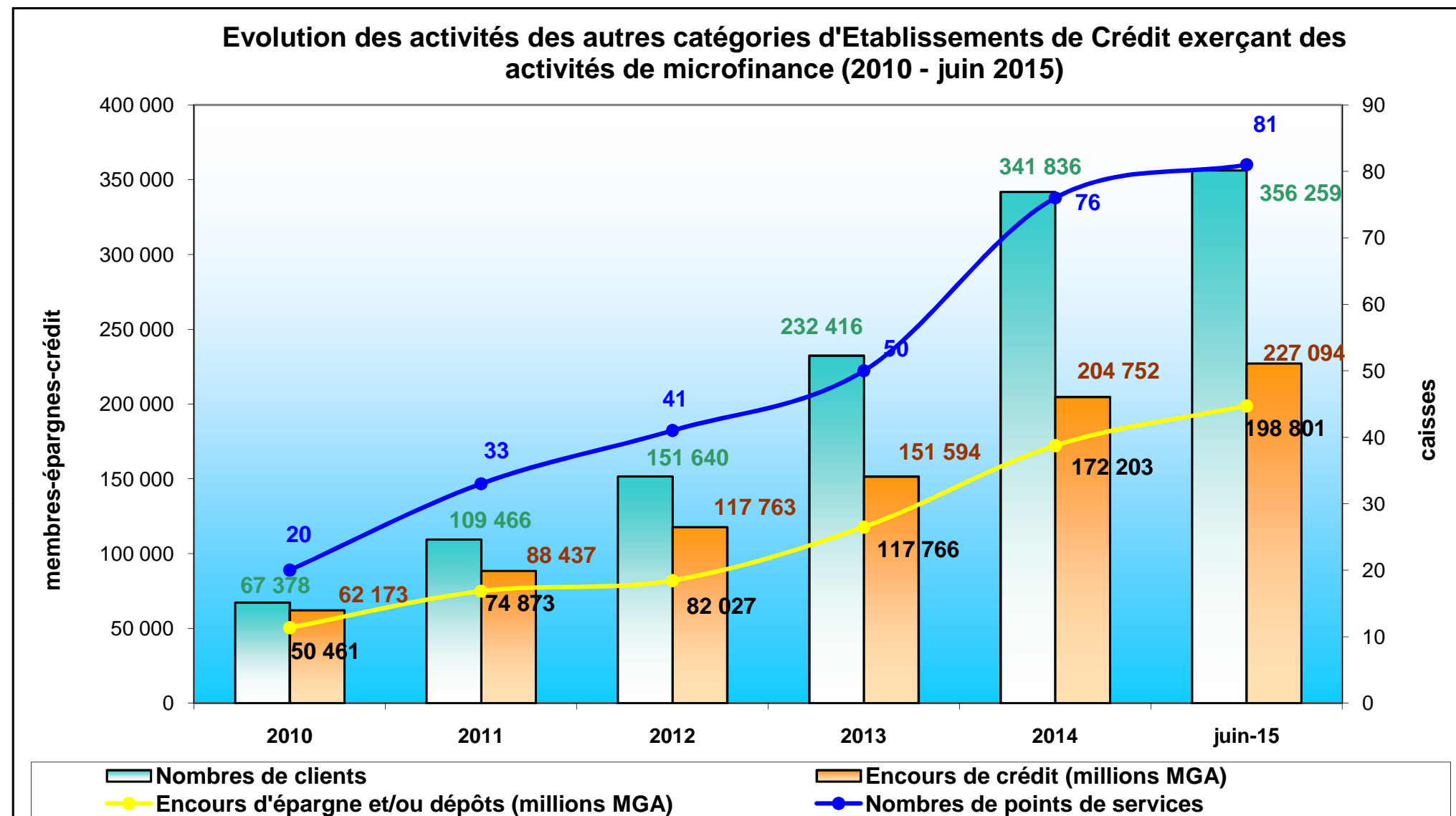
EVOLUTION DES ACTIVITES DES IMF NON MUTUALISTES (2010 - juin 2015)

	2010	2011	2012	2013	2014	juin-15
Nombres de points de services	197	200	210	214	209	220
Nombres de clients	59 866	74 275	89 973	94 938	98 976	106 062
Encours de crédit (millions MGA)	37 594	53 443	69 560	78 426	66 325	69 389
Encours d'épargne et ou dépôts (millions MGA)	10 270	17 916	31 643	36 724	27 445	27 684



**EVOLUTION DES ACTIVITES DES AUTRES CATEGORIES D'ETABLISSEMENTS DE CREDIT EXERCANT DES
ACTIVITES DE MICROFINANCE (2010 - juin 2015)**

	2010	2011	2012	2013	2014	juin-15
Nombres de points de services	20	33	41	50	76	81
Nombres de clients	67 378	109 466	151 640	232 416	341 836	356 259
Encours de crédit (millions MGA)	62 173	88 437	117 763	151 594	204 752	227 094
Encours d'épargne et/ou dépôts (millions MGA)	50 461	74 873	82 027	117 766	172 203	198 801



STATISTIQUES CONSOLIDEES DES ACTIVITES DE MICROFINANCE (2010 - juin 2015)

	2010	2011	2012	2013	2014	juin-15
Nombres de caisses/points de services	700	739	784	820	890	925
Nombres de clients	733 864	844 340	984 683	1 098 075	1 288 428	1 338 675
Encours de crédit (millions MGA)	177 868	246 925	314 790	387 682	444 144	488 652
Encours d'épargne et ou dépôts (millions MGA)	136 443	195 492	233 529	309 433	382 182	422 560

