



REPOBLIKAN'I MADAGASIKARA

Fitiavana - Tanindrazana - Fandrosoana



MINISTERE DES FINANCES ET DU BUDGET

SECRETARIAT GENERAL

DIRECTION GENERALE DU TRESOR

DIRECTION DES ETUDES

Service des Statistiques et des Analyses Economiques

FINANCES PUBLIQUES

OPERATIONS GLOBALES DU TRESOR (OGT) – PREMIER TRIMESTRE 2017

23 mai 2017

EVOLUTION DES OPERATIONS DES FINANCES PUBLIQUES AU COURS DU PREMIER TRIMESTRE 2017

CADRE GENERAL

L'évolution des finances publiques durant les trois premiers mois de 2017 est marquée par les points suivants :

(i) Le bon comportement des recettes budgétaires qui ont dépassé 98,3 mds les objectifs du programme pour la période étudiée. Le bon résultat des recettes est dû pour l'essentiel à la bonne performance des recettes fiscales ainsi qu'au niveau important des recettes non fiscales encaissées au début de l'année, dont les dividendes.

(ii) En matière de dépenses, le taux d'exécution des dépenses budgétaires se situe à 24,7% du crédit de la loi de finances 2017. Par rapport à la même période de 2016, il ressort une progression de 49,2% et se trouve au dessus de la prévision du premier trimestre établi au début de l'exercice. Cette hausse résulte notamment de l'élargissement du taux de régulation par rapport à celui fixé en 2016. De même, le niveau des autres opérations nettes du Trésor est supérieur à la prévision de fin mars. A l'inverse, les dépenses en capital ont été encore faibles avec un taux d'exécution de 6,5%. Au total, les dépenses publiques retracées dans le tableau des opérations globales du Trésor (OGT) sont inférieures au niveau prévu pour le premier trimestre. Le taux d'exécution est de 17,6% des enveloppes de la loi de finances. Il est à noter que le taux moyen quadrimestriel a été fixé à 35,5 % pour les dépenses de fonctionnement y compris le paiement des arriérés et à 100% pour les dépenses d'investissement.

(iii) Par ailleurs, l'Etat continue ses efforts pour apurer ses arriérés. Ainsi, à fin mars 2017, le paiement effectif s'élève à 370 mds Ariary. Ce montant inclut les arriérés sur les mandats 2016. Il en résulte que l'objectif du solde global des opérations des finances publiques, à la fin du période considérée, s'est détérioré de 35,4 mds Ariary relativement à la cible du trimestre pour s'établir à 335,7 mds Ariary.

(iv) Le financement intérieur du déficit budgétaire s'est principalement effectué par la souscription des bons du Trésor par le secteur bancaire et par les non banques. La variation de l'encours des Bons du Trésor s'élève à 314,4 mds Ariary à fin mars 2017. Le financement extérieur est marqué par le décaissement effectif en

février 2017 des aides budgétaires de la Banque Africaine de Développement d'un montant de 18,7 m° usd soit 57,9 mds Ariary, au titre de l'exercice 2016.

RECETTES

Les recettes publiques totales ont été réalisées à hauteur de 1056,4 mds Ariary soit un taux de réalisation de 19,6% par rapport à l'objectif de l'année 2017.

RECETTES FISCALES

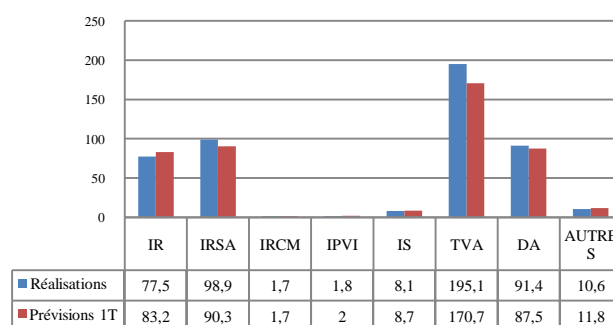
A fin mars 2017, Les recettes fiscales ont atteint 954,2 mds Ariary pour une prévision annuelle de 4 080 mds Ariary, soit un taux de recouvrement de 23,4%. Les réalisations sont en hausse de 27,2% par rapport à celles de la même période de 2016 qui est de 750 mds Ariary.

Comparées à l'objectif du premier trimestre de 873,8 mds Ariary, les recettes fiscales affichent une plus value de 80,5 mds Ariary. Cette performance se trouve aussi bien dans le recouvrement des recettes fiscales intérieures que dans celui des recettes douanières qui ont présenté respectivement des taux de réalisation de 106,4% et de 112,3%.

Recettes fiscales intérieures

En matière de recettes d'impôts, les réalisations ont dépassé 29,2 mds la cible du premier trimestre pour s'établir à 485,6 mds Ariary. Les différentes composantes des recettes fiscales intérieures montrent que les impôts les plus performants ont été les impôts sur les biens et service qui ont dégagé un surplus de 26,4 mds dont 24,4 mds pour les TVA.

Graphique 1 : Réalisations des recettes fiscales intérieures (en mds Ariary)



Les impôts sur les revenus, bénéfiques et gains affichent un excédent de 1,9 mds Ariary du fait de la bonne tenue des impôts sur les revenus des salariés (IRSA) qui ont accusé un surplus de 8,5 mds Ariary à fin mars 2017. En revanche, les réalisations enregistrée en matière d'impôts sur les revenu (IR) se trouvent en dessous de la prévision (-5,7mds Ariary).

Recettes douanières

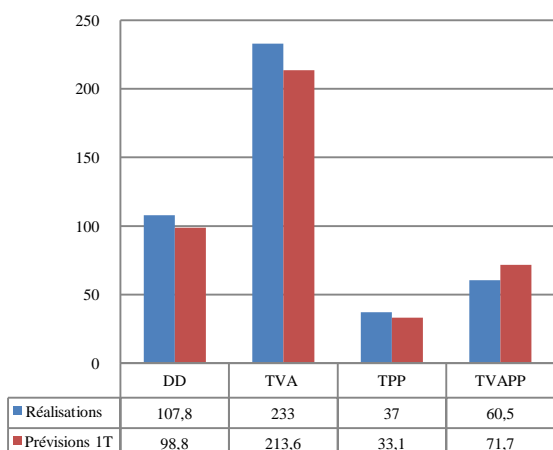
Les recettes douanières se totalisent à 468,6 mds Ariary à fin Mars 2017 et dépassent 51,2 mds Ariary l'objectif du premier trimestre de 417,2 mds Ariary.

Les recettes douanières ont connu une augmentation de 39,2% relativement aux réalisations de 336,0 mds Ariary à fin mars 2016. En effet, les recettes non pétrolières, ainsi que les recettes pétrolières ont progressé respectivement de 26,7% et de 90% par rapport aux réalisations de la même période.

Les recettes non pétrolières s'élèvent à 341,0 mds contre les prévisions de 312,5 mds Ariary. L'excédent de 28,5 mds Ariary s'explique par la hausse de la valeur des importations au cours des trois premiers mois, conjugué à une structure tarifaire plus génératrice de revenu.

Les recettes pétrolières font également état de rentrée satisfaisantes avec une réalisations de 127,6 mds alors qu'on a prévu 104,9 mds Ariary au titre du premier trimestre 2017. Le surplus de 22,7 mds Ariary des recettes enregistré résulte de l'arrivée d'une deuxième cargaison en mois de mars.

Graphique 2 : Réalisations des recettes douanières (en mds d'Ariary)



RECETTES NON FISCALES

Les recettes non fiscales à fin Mars 2017 ont atteint 23,2 mds Ariary durant le premier trimestre 2017, soit un dépassement de 17,8 mds par rapport au niveau escompté de 5,4 mds Ariary grâce au recouvrement des arriérés de dividendes de la Société TOTAL effectué en début d'année, se totalisant à 15 mds Ariary.

En ne tenant pas compte des rentrées de dividendes au titre des années antérieures, les recettes non fiscales restent stables par rapport à l'année précédente.

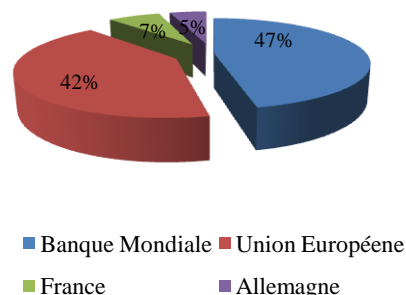
DONS

Les recettes sous forme de dons se sont chiffrées à 79,0 mds Ariary à cours du premier trimestre 2017. Elles sont largement en deçà du niveau attendu pour le trimestre de 201,6 mds Ariary.

Les dons courants du trimestre sous revu ne correspondent qu'à la reconstitution des fonds sur contrevaleurs des dons japonais qui se sont élevés à 0,6 mds Ariary.

Les dons en capital recensés sont de 78,4 mds Ariary. Ils constituent la quasi-totalité des recettes dons. La figure ci-après montre que les principaux donateurs sont la Banque Mondiale et l'Union Européenne dans lesquels leurs apports s'avoisinent respectivement à 47% et à 42%.

Graphique 3 : Répartition des dons en capital par bailleurs

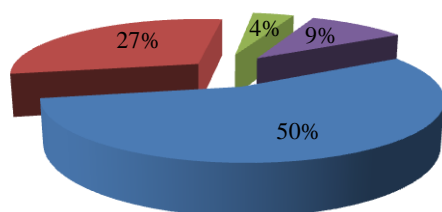


DEPENSES

A fin Mars 2017, les dépenses totales ont atteint 1 183,9 mds Ariary. L'analyse des dépenses par grandes rubriques montre que les dépenses courantes ont représenté 86,1% des dépenses totales, et les dépenses en capital 13,9% de l'ensemble. Il a été constaté que les

- Les transferts et subventions effectués ont atteint 310,7 mds Ariary, soit 32,4% de l'enveloppe de 2017. L'exécution des dépenses au cours des trois premiers mois favorisent les subventions au secteur privé et les transferts pour les charges de services publics. En effet, les subventions au profit de la JIRAMA pour le règlement des fournisseurs de carburants et des loueurs de groupe se chiffrent à 117 mds Ariary et le transfert pour le renflouement des caisses de retraite effectué au titre du premier trimestre 2017 s'élèvent à 75,9 mds Ariary

Graphique 5 : Structure des dépenses de transferts et subventions



- Subvention au secteur privé
- Transfert pour charge de service public
- Contribution obligatoire

Intérêts de la dette

Les intérêts de la dette acquittés à fin mars 2017 s'élèvent à 46,9 mds Ariary dont 14,9 mds Ariary pour les charges de la dette extérieure et 32,0 mds Ariary pour la dette intérieure.

Les intérêts de la dette intérieure sont constitués essentiellement par le paiement des intérêts des Bons du Trésor s'élevant à 21,8 mds Ariary. Au cours du premier trimestre 2017, le taux moyen pondéré global servi pour la souscription des Bons du Trésor par adjudication (BTA) se situe à 7,2% et à 10,2% pour celui des Bons du Trésor Fihary (BTF).

Autres opérations nettes du Trésor

Le solde des autres opérations nettes du Trésor (AONT) à fin mars 2017 a affiché un déficit plus important que prévu, avec un dépassement de 79,3 mds Ariary sur la prévision de 37,3 mds Ariary. Le solde déficitaire des

AONT de 116,6 mds Ariary est expliqué notamment par :

- les comptes de commerce en déficit de 9,7 mds,
- le remboursement de crédits de TVA de 22,2 mds et
- les opérations à classer et à régulariser (OCR) présentant un solde débiteur de 100,7 mds Ariary. Le montant important des OCR est lié particulièrement à des imputations provisoires en attente de régularisation ainsi que à l'ajustement en dépenses des AONT, de la contrepartie des recettes douanières payées par des traites non encore échus durant la période étudiée.

DEPENSES EN CAPITAL

Les investissements publics ont présenté un recul de 31,8% par rapport à 2016 de la même période. En effet, le niveau des dépenses en capital à fin mars 2017 s'élève 188,6 mds Ariary (tous financements confondus) et faisant ressortir un taux de réalisation de 6,5% relativement au programme annuel de 2881,9 mds Ariary.

Tableau 2 : Exécution des dépenses d'investissement publiques

	Réal. mars-17	Prév. LF 2017	Taux % LF	Taux de réal. mars-16
Sur Financement interne	40,6	686,4	5,9%	5,6%
Sur Financement externe	148,0	2195,5	6,7%	21%
<i>Emprunts extérieurs</i>	69,6	1187,3	5,9%	26,9%
<i>Subventions extérieures</i>	78,4	1008,2	7,8%	21%
Total Dépenses en capital	188,6	2881,9	6,5%	17%

Les dépenses d'investissement sur financement interne ont atteint 40,6 mds. Le taux d'engagement se situant à 5,9% des prévisions annuelles reste à peu près au même niveau que celui observé en l'an dernier et ce malgré l'assouplissement du taux limite des engagements allant jusqu'à 100% pour les dépenses d'investissement. Ce faible taux d'exécution est dû notamment au retard de la mise en place des crédits par les Ministères dépeniers ainsi qu'au retard de la réalisation de la procédure de la passation des marchés.

Quant aux dépenses en capital financées par l'extérieur, les réalisations de 148,0 mds Ariary sont en deçà des prévisions. La baisse des subventions extérieures enregistrées a été aggravée par le retard de décaissement au niveau des emprunts extérieurs.

VARIATION DES ARRIERES INTERIEURS

Les apurements des arriérés au titre de 2016 avoisinent les 168,0 mds Ariary tandis que la reconstitution des instances de paiement au titre de l'exercice 2017 est évaluée à 148,6 mds Ariary à fin mars dont 69,9 mds correspondent à des dépenses engagées non encore ordonnancées et 78,7 mds Ariary à des instances de paiement.

En ce qui concerne le paiement des arriérés antérieurs, le règlement effectué à fin mars 2017 s'élève à 149,3 mds Ariary sur le montant inscrit dans le budget de 235,1 mds Ariary. Cette réalisation se trouve accélérée par rapport à la prévision de 98,3 mds Ariary pour le premier trimestre, résultant des efforts pour la signature des conventions avec les créanciers. Par ailleurs, l'apurement des arriérés au titre du remboursement des TVA et TVAPP est de 52,0 mds Ariary.

De ce qui précède, la variation nette des arriérés intérieurs à fin mars 2017 enregistre un apurement net de 208,2 mds.

SOLDES BUDGETAIRES

Le solde primaire, qui représente la différence entre les recettes totales (hors dons en capital) et les dépenses totales (hors intérêts de la dette et investissements financés par des ressources externes) affiche un déficit de 45,6 mds Ariary contre la cible de 72,1 mds Ariary.

Le solde globale base engagement a été contenu à -127,5 mds Ariary si on a prévu un solde déficitaire de 250,5 mds Ariary.

Par contre, en tenant compte des apurements des arriérés au titre de 2016 qui dépassent la prévision initiale, ainsi que l'accélération du règlement des arriérés prévus dans le budget 2017, le solde base caisse s'est détérioré de 35,4 mds Ariary relativement à l'objectif de la programmation établi au début de l'année pour se situer à 335,7 mds Ariary.

FINANCEMENT DU DEFICIT

Le déficit de l'OGT est financé par l'extérieur - tirage des emprunts extérieurs net d'amortissements - à hauteur de 62,2 mds Ariary au cours du premier

trimestre. Il est noté que les aides extérieures en provenance de la BAD d'un montant de 18,7 m° usd prévu en 2016 a été décaissée au début de l'année 2017.

Le financement intérieur net se totalise à 273,5 mds Ariary, dont 141,3 mds Ariary par le système bancaire et 172,2 mds Ariary par le secteur non bancaire.

Le financement par le système bancaire est caractérisé d'une part, par le remboursement net des avances statutaires de 85,0 mds Ariary et d'autre part, par la mobilisation des disponibilités en comptes courants (monnaie locales et en devise) du Trésor auprès de la Banky Foiben'i Madagasikara de l'ordre de 137,1 mds Ariary. Par ailleurs, l'abondance de liquidité sur le marché a permis au système bancaire de souscrire des Bons du Trésor de l'ordre de 142,4 mds Ariary.

L'augmentation des encours des bons du Trésor souscrits par le secteur non bancaire est de 188,4 mds Ariary dont 147,3 mds Ariary liées à la titrisation d'une partie des arriérés d'Ambatovy et du groupement pétrolier.

Tableau 3 : variation d'encours des Bons du Trésor à fin mars 2017(mds Ariary)

	Secteur bancaire	Secteur non bancaire	Total
BTA	40,5	22,2	62,6
BTF	101,9	19,3	121,2
BTS		147,3	147,0
Total	142,4	1488,4	330,8

Au total, le financement des opérations globales du Trésor par les emprunts publics, à travers l'émission des titres, s'élèvent à 330,8 mds Ariary.

Par ailleurs, le solde des dépôts des correspondants du Trésor montre un retrait net de 40,0 mds Ariary à la fin du premier trimestre 2017.

OPERATIONS GLOBALES DU TRESOR 2017

en milliards ariary	janvier	février	mars	PREVISIONS	
				1T	LF
<u>RECETTES TOTALES ET DONNS</u>	<u>336,9</u>	<u>672,1</u>	<u>1 056,4</u>	<u>1 081,1</u>	<u>5 389,6</u>
Recettes totales	336,6	671,6	977,4	879,2	4 156,6
Recettes budgétaires	336,6	671,6	977,4	879,2	4 156,6
Recettes fiscales	319,4	649,6	954,2	873,8	4 080,1
Recettes fiscales nettes	319,4	645,3	932,0	836,5	3 931,1
<i>Remboursement crédits TVA/TVAPP</i>		4,3	22,2	37,3	149,0
Recettes non fiscales	17,2	21,9	23,2	5,4	76,5
Dons	0,2	0,5	79,0	201,9	1 233,0
Dons courants	0,2	0,5	0,6	0,3	224,8
Dons en capital			78,4	201,6	1 008,2
<u>DEPENSES TOTALES</u>	<u>310,1</u>	<u>677,6</u>	<u>1 183,9</u>	<u>1 332,0</u>	<u>6 709,2</u>
Dépenses courantes	284,7	615,6	995,4	901,6	3 827,2
Dépenses budgétaires	236,4	532,2	878,8	864,3	3 561,8
Personnel	110,9	270,9	471,3	475,8	1 977,2
Fonctionnement	107,5	232,3	360,7	326,7	1 273,2
Intérêts sur dette extérieure	3,3	6,3	14,9	19,4	102,5
Intérêts sur dette intérieure	14,7	22,7	32,0	42,4	209,0
Autres opérations nettes du Trésor (+/-)	48,3	83,4	116,6	37,3	265,4
Dépenses de fonctionnement FCV					
Dépenses exceptionnelles					
Dépenses en capital	25,4	62,0	188,6	430,4	2 881,9
Financement intérieur	5,8	11,6	40,6	69,1	686,4
Financement extérieur	19,6	50,4	148,0	361,3	2 195,5
Solde intérieur	49,4	50,7	-43,6	-72,1	-254,6
Solde primaire	64,4	73,8	-11,1	-29,4	179,2
<u>SOLDE GLOBAL (base engagements)</u>	<u>26,8</u>	<u>-5,5</u>	<u>-127,5</u>	<u>-251,0</u>	<u>-1 319,6</u>
Variation des arriérés intérieurs	-72,8	-158,7	-208,2	-49,3	-235,2
<u>SOLDE GLOBAL (base caisse)</u>	<u>-46,1</u>	<u>-164,2</u>	<u>-335,7</u>	<u>-300,3</u>	<u>-1 554,8</u>
<u>FINANCEMENT</u>	<u>46,1</u>	<u>164,2</u>	<u>335,7</u>	<u>300,3</u>	<u>1 554,8</u>
<u>EXTERIEUR NET</u>	<u>10,4</u>	<u>80,3</u>	<u>62,2</u>	<u>62,3</u>	<u>1 155,0</u>
Tirages projets	19,6	50,4	69,6	159,6	1 187,3
Amortissement	-9,2	-28,1	-65,4	-97,3	-243,1
Financement exceptionnel		58,0	58,0		210,8
<u>INTERIEUR NET</u>	<u>35,7</u>	<u>84,0</u>	<u>273,5</u>	<u>238,4</u>	<u>399,8</u>
Système bancaire excluant variation de change	27,8	-19,4	141,3	113,8	249,8
Système bancaire net	30,8	-13,4	141,6	113,8	249,8
dont BCM nette	-40,8	-124,6	3,4	-40,7	-191,0
Effet de la variation de change	-3,0	-6,0	-0,2		
Système non bancaire	-0,8	106,7	172,2	124,6	150,0
Dépôts des correspondants du Trésor	8,6	-3,3	-40,0		
Ecart de financement					

en millions ariary

RECETTES FISCALES 2017	janvier	février	mars	PREVISIONS	
				1T	LF
recettes fiscales intérieures	162 253	343 457	485 615	456 405	2 129 076
<u>1 Impôts sur les revenus, bénéfiques et gains</u>	<u>54 332</u>	<u>135 254</u>	<u>188 242</u>	<u>186 294</u>	<u>972 211</u>
Imp sur les revenus IR	12 628	61 588	77 570	83 287	513 874
Imp s/ revenu des salariés IRSA	39 226	68 111	98 931	90 384	382 461
Imp s/ rev capitaux mobilier IRCM	1 092	1 666	1 703	1 779	35 988
Imp s/ plus-values immob IPVI	407	1 236	1 869	2 084	8 738
Impôt synthétique IS	980	2 654	8 169	8 760	31 150
<u>2 Impôts sur la propriété</u>	<u>1 411</u>	<u>3 873</u>	<u>6 241</u>	<u>6 513</u>	<u>27 051</u>
Droit d'enregistrement	1 411	3 873	6 241	6 513	27 051
<u>3 Impôts sur les biens et services</u>	<u>103 657</u>	<u>200 841</u>	<u>286 584</u>	<u>260 192</u>	<u>1 115 041</u>
Taxe s/ valeur ajoutée TVA	72 341	142 195	195 175	170 758	724 810
Droit d'accise DA	31 316	58 645	91 409	87 515	379 002
<u>4 Autres biens et services</u>	<u>2 063</u>	<u>2 121</u>	<u>2 198</u>	<u>1 919</u>	<u>11 228</u>
Taxe s/ assurances	1 992	1 992	1 992	1 720	9 948
Autres	71	129	206	199	1 281
<u>5 Autres recettes fiscales</u>	<u>789</u>	<u>1 369</u>	<u>2 350</u>	<u>3 406</u>	<u>14 773</u>
Droit de timbres	789	1 369	2 350	3 406	14 773
Autres					
Droits et taxes sur le commerce extérieur	157 143	306 189	468 601	417 362	1 951 000
Droit de douanes DD	38 308	72 510	107 871	98 853	470 770
Taxe s/ valeur ajoutée TVA	82 194	155 304	233 066	213 634	1 017 389
Taxe s/ produits pétroliers TPP	10 900	22 593	37 018	33 137	138 033
TVA s/ produits pétroliers TVAPP	25 724	55 722	90 554	71 726	324 747
Autres	16	60	92	13	62
<u>TOTAL RECETTES FISCALES</u>	<u>319 396</u>	<u>649 647</u>	<u>954 216</u>	<u>873 768</u>	<u>4 080 076</u>

en millions ariary

RECETTES NON FISCALES 2017	janvier	février	mars	PREV
				LF
produits de prise de participation	16 689	19 126	19 705	55 039
produits d'immobilisations financières		845	866	3 065
redevances	431	777	1 620	9 000
dont -redevances halieutiques	383	751	1 584	9 000
-redevances minières				
produits des activités des services	15	73	181	5 175
produits des activités annexes et access	2	3	29	
produit exceptionnel	11	1 065	716	
Autres	85	35	103	4 200
TOTAL RECETTES NON FISCALES	17 234	21 924	23 220	76 479

en millions ariary

DONS COURANTS 2017	janvier	février	mars
FCV	<u>233</u>	<u>504</u>	<u>585</u>
France			
aide alimentaire			
autres			
Japon	233	503	584
KR	2	4	6
5-10ème dons japonais	231	497	576
autres		2	2
Autres		1	1
Dons programme			
Union Européenne			
Banque mondiale			
Autres			
TOTAL DONS COURANTS	233	504	585

en millions ariary

DONS PROJETS 2017	janvier	février	mars
Allemagne/KFW			2 427
BAD			1 476
BM/IDA			27 686
FIDA			16
France/AFD			6 301
France/SCAC			591
Norvège			15 013
Suisse			70
UE			24 830
TOTAL DONS PROJETS			78 411

en millions ariary

DEPENSES COURANTES BUDGETAIRES	janvier	février	mars
BASE ENGAGEMENT			
Personnel	110 941	270 931	471 251
salaires et traitement	108 384	261 402	446 740
indemnités	2 558	9 529	24 511
Fonctionnement	107 495	232 347	360 671
biens et services	8 647	20 774	49 967
transferts et subventions	98 848	211 573	310 704
Intérêts de la dette extérieure	3 277	6 300	14 893
Intérêts de la dette intérieure	14 715	22 662	31 970
Int BT	7 219	13 910	21 762
Avances statutaires	6 312	6 312	6 312
Intérêts titres à la BCM	1 185	2 364	3 539
Frais de trésorerie et autres		76	358
Dépenses courantes	236 429	532 240	878 784
Dép courantes hors intérêts	218 436	503 278	831 922
BASE ORDONNANCEMENT			
Personnel	110 941	270 931	471 251
salaires et traitement	108 384	261 402	446 740
indemnités	2 558	9 529	24 511
Fonctionnement	75 400	131 123	319 395
biens et services	6 147	13 886	25 515
transferts et subventions	69 253	117 238	293 881
Intérêts de la dette extérieure	3 277	6 300	14 893
Intérêts de la dette intérieure	14 715	22 662	31 970
Int BT	7 219	13 910	21 762
Avances statutaires	6 312	6 312	6 312
Intérêts titres à la BCM	1 185	2 364	3 539
Frais de trésorerie et autres		76	358
Dépenses courantes	204 334	431 016	837 509
Dép courantes hors intérêts	186 341	402 054	790 646
BASE CAISSE			
Personnel	110 941	270 931	471 251
salaires et traitement	108 384	261 402	446 740
indemnités	2 558	9 529	24 511
Fonctionnement	49 205	109 970	241 975
biens et services	6 084	13 207	23 396
transferts et subventions	43 121	96 763	218 580
Intérêts de la dette extérieure	3 277	6 300	14 893
Intérêts de la dette intérieure	14 715	22 662	31 970
Int BT	7 219	13 910	21 762
Avances statutaires	6 312	6 312	6 312
Intérêts titres à la BCM	1 185	2 364	3 539
Frais de trésorerie et autres		76	358
Dépenses courantes	178 139	409 863	760 088
Dép courantes hors intérêts	160 147	380 901	713 226

en milliards ariary

AUTRES OPERATIONS NETTES DU TRESOR	janvier	février	mars
1 OPERATIONS DU CADRE III	<u>-37</u>	<u>-71</u>	<u>-9</u>
1-1 Avances			
octroi			
remboursement			
1-2 Prêts du Trésor LMT	0	0	1
octroi			
remboursement	0	0	1
1-3 Participations			
1-4 Cession d'actions			
1-5 Comptes de commerce	-37	-71	-10
dépenses	41	80	128
recettes	4	9	118
2 OPERATIONS CORRESPONDANTS	<u>-7</u>	<u>10</u>	<u>15</u>
2-1 Opéra° Budgets annexes	-2	2	1
dépenses	2	3	4
recettes	1	5	5
2-2 Etab. Pub. & Coll. Déc.	-1	4	1
dépenses	3	10	18
recettes	2	14	19
2-3 Comptes des Tiers	-5	5	13
dépenses	17	32	32
recettes	12	36	45
3 REMBOURSEMENT TVA/TVAPP		-4	-22
4 OPERATIONS A CLASSER ET A REGUL	<u>-4</u>	<u>-18</u>	<u>-101</u>
<u>SOLDE NET AONT</u>	<u>-48</u>	<u>-83</u>	<u>-117</u>

en millions ariary

DEPENSES EN CAPITAL 2017	janvier	février	mars
BASE ENGAGEMENT			
Financement interne	5 804	11 561	40 567
RPI	5 799	9 112	37 922
DTI	4	2 449	2 531
Taxes locales			109
FCV			4
Financement externe	19 578	50 429	147 993
Subventions Dons			78 411
Emprunts	19 578	50 429	69 582
Etat	19 578	50 429	69 582
Reprêts			
Dépenses en capital	25 382	61 990	188 559
BASE ORDONNANCEMENT			
Financement interne	5 335	6 608	11 923
RPI	5 335	6 608	11 912
DTI			
Taxes locales			11
FCV			
Financement externe	19 578	50 429	147 993
Subventions Dons			78 411
Emprunts	19 578	50 429	69 582
Etat	19 578	50 429	69 582
Reprêts			
Dépenses en capital	24 913	57 037	159 916
BASE CASH			
Financement interne	5 266	6 511	10 681
Financement externe	19 578	50 429	147 993
Subventions Dons			78 411
Emprunts	19 578	50 429	69 582
Etat	19 578	50 429	69 582
Reprêts			
Dépenses en capital	24 844	56 940	158 674

en millions ariary

**VARIATION DES ARRIERES
INTERIEURS 2017**

	janvier	février	mars
Retards de paiements nets	-46 073	-22 311	-19 460
apurements (-)	-104 901	-149 738	-168 041
fonctionnement (-)	-52 386	-72 206	-77 331
investissement (-)	-52 514	-77 532	-90 710
instance de paiements (+)	26 264	21 250	78 662
fonctionnement (+)	26 195	21 153	77 420
investissement (+)	69	97	1 242
engagés non ordonnancés (+)	32 564	106 177	69 919
fonctionnement (+)	32 095	101 223	41 276
investissement (+)	469	4 953	28 644
Arriérés inscrits dans le budget 2017 (-)		-98 340	-149 329
Apurement arriérés TVA/TVAPP	-26 763	-42 364	-52 004
Crédits de TVA/TVAPP		4 310	12 617
paiements effectués (-)			-9 559
TVA à rembourser (+)		4 310	22 176
Total	-72 836	-158 705	-208 175

en millions ariary

FINANCEMENT	janvier	février	mars
EXTERIEUR NET	10 392	80 268	62 152
Tirages	19 578	50 429	69 582
projets	19 578	50 429	69 582
Amortissement (-)	-9 186	-28 115	-65 383
Financement exceptionnel		57 953	57 953
a banque mondiale			
b fad		57 953	57 953
c afd			
INTERIEUR NET	27 071	87 230	313 530
Système bancaire net	30 836	-13 421	141 552
BCM nette	-40 772	-124 575	3 372
avances	-111 012	-163 309	-133 714
dont statutaires	-65 000	-85 000	-85 000
rétrocession FEC			
dépôts	-70 240	-38 734	-137 087
dont compte courant	-15 082	19 778	-16 716
dépôts en devises	-56 188	-57 589	-127 655
cpte dédié remb TVA/TVAPP	3 079	2 680	10 546
Banques commerciales	71 608	111 154	138 180
avances	100 882	149 505	142 217
dépôts	29 274	38 350	4 037
Effet de la variation de change	-2 993	-6 019	-219
s/ avances			
s/ dépôts	-2 993	-6 019	-219
Système non bancaire net	-772	106 670	172 197
BTA	-22	13 500	22 199
sous	30 419	63 889	96 989
remb	30 441	50 389	74 789
BT Fihary	11 980	11 448	19 276
sous	15 970	19 871	27 125
remb	3 990	8 423	7 849
BT Spécial		98 340	147 340
sous		98 340	147 340
remb			
Autres emprunts	-12 730	-16 618	-16 618
DEPOTS DES CORRESPONDANTS	8 592	-3 250	-39 997
Dépôts Divers Organismes	-20 683	-41 601	-44 034
dépenses	75 528	153 917	230 113
recettes	54 845	112 316	186 079
Dépôts OFPA/OPCA-banques	29 274	38 350	4 037
flux déb ou			
flux créd	29 274	38 350	4 037

en millions ariary

EMPRUNTS EXTERIEURS	janvier	février	mars
BAD		1 589	2 416
BADEA			
FAD	795	9 721	12 189
FFMCESA			
FIDA	4 381	4 381	4 381
IDA	14 403	33 047	48 904
OFID		1 691	1 691
TOTAL	19 578	50 429	69 582